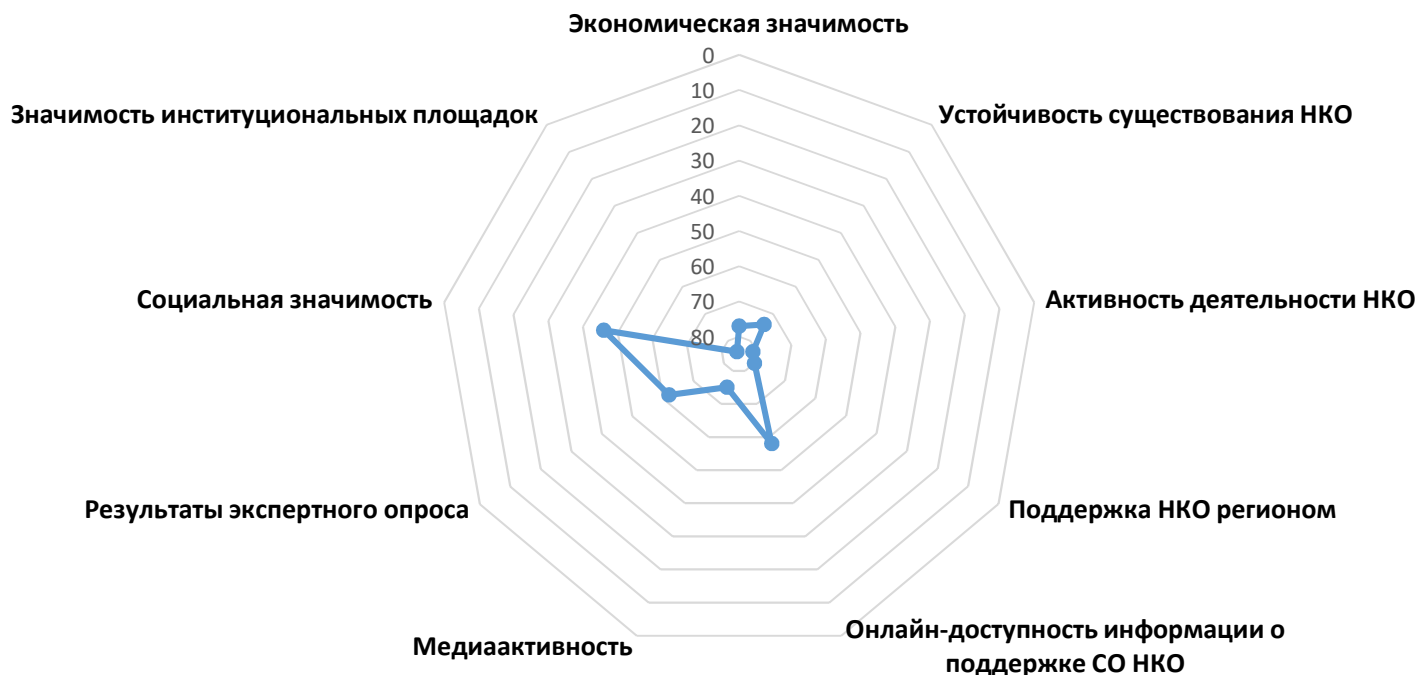


Справка о позициях региона в рейтинге по уровню развития сектора НКО

Астраханская область

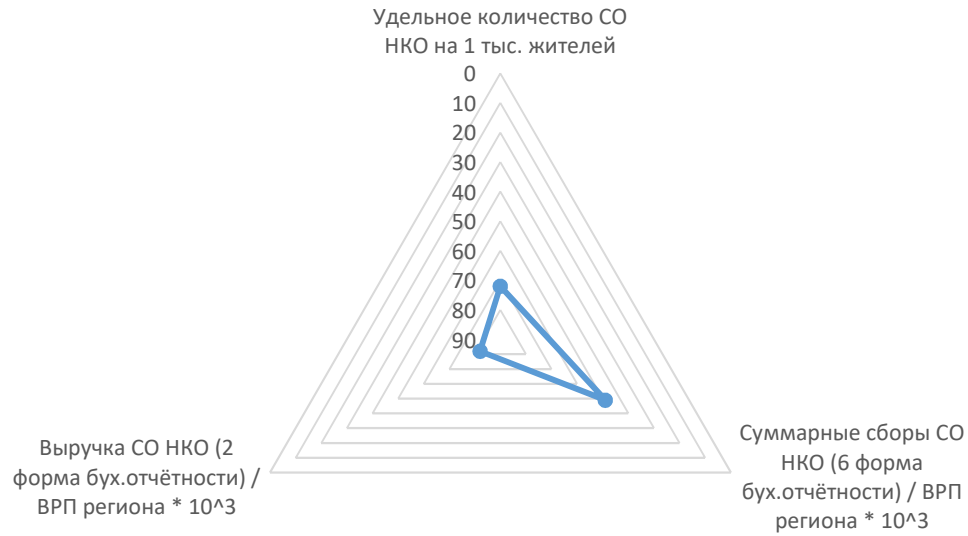
Позиция в итоговом рейтинге	85	1	●
Позиции региона по рейтинговым факторам	позиция среди всех участников рейтинга		
Экономическая значимость	77	2	●●
Устойчивость существования НКО	74	2	●●
Активность деятельности НКО	81	1	●
Поддержка НКО регионом	80	1	●
Онлайн-доступность информации о поддержке СО НКО	58	4	●●●●
Медиаактивность	75	2	●●
Результаты экспертного опроса	62	3	●●●
Социальная значимость	46	5	●●●●●
Значимость институциональных площадок	84	1	●

Диаграмма рейтинговых факторов

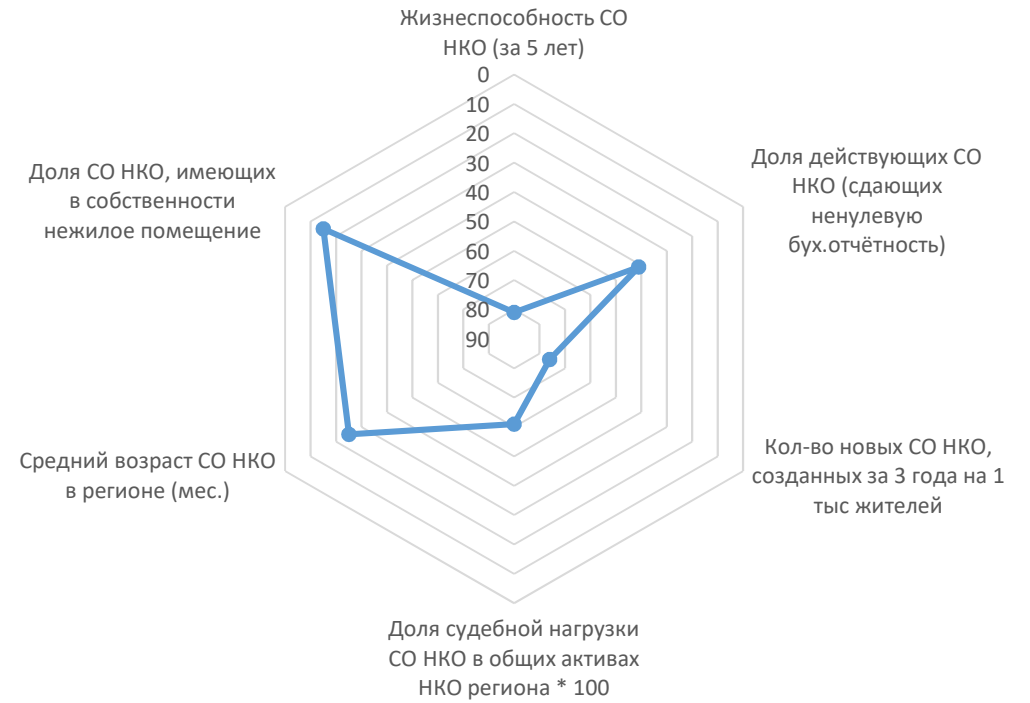


* Здесь и далее условная оценка приведена по 10-балльной шкале, где кол-во баллов отражает номер дециля выборки, к которой относится значение. Например, если регион по выбранному значению занимает с 1-го по 8-е место – это соответствует 1-му децилю и регион получает 10 баллов, с 9-го по 17-е место – 2-му децилю (9 баллов), и т.д. Места с 78-го по 85-е соответствуют 10-му децилю (1 балл). Оценки 8-10 баллов соответствуют "зелёной" зоне (выдающиеся результаты), 4-7 баллов - "желтая зона" (средние), 1-3 балла - "красной" зоне (посредственные). Условная оценка для показателей со значительной долей нулевых значений не приводится.

Экономическая значимость



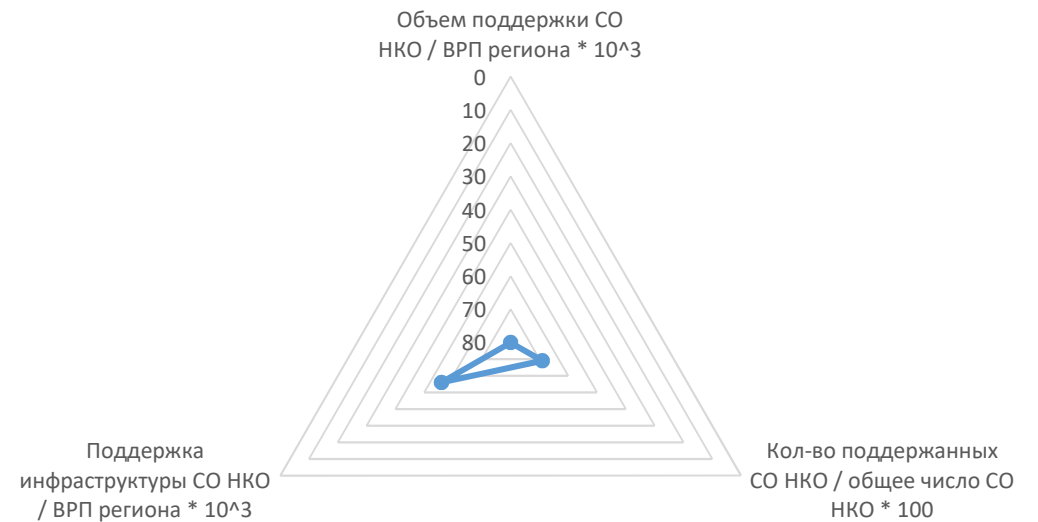
Устойчивость существования НКО



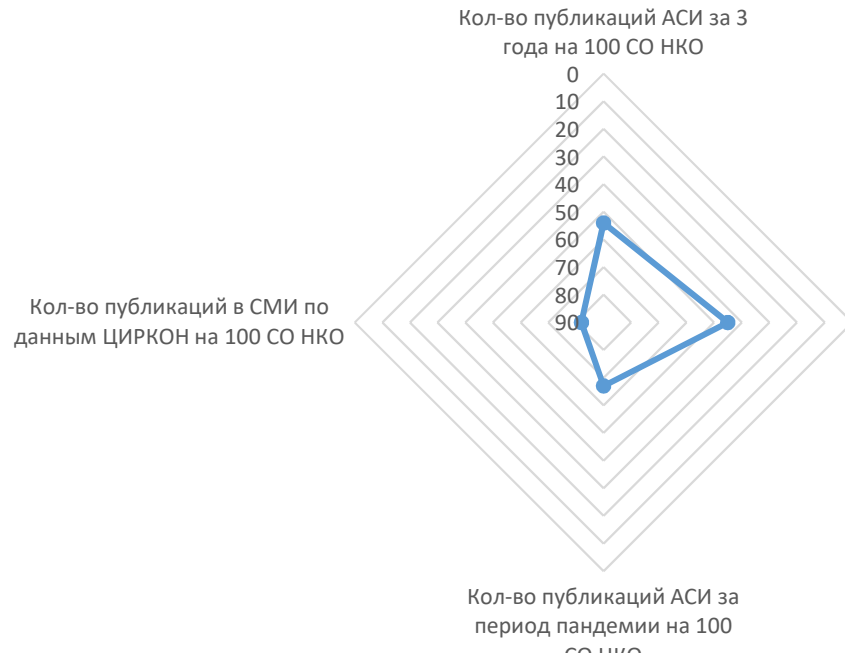
Активность деятельности НКО



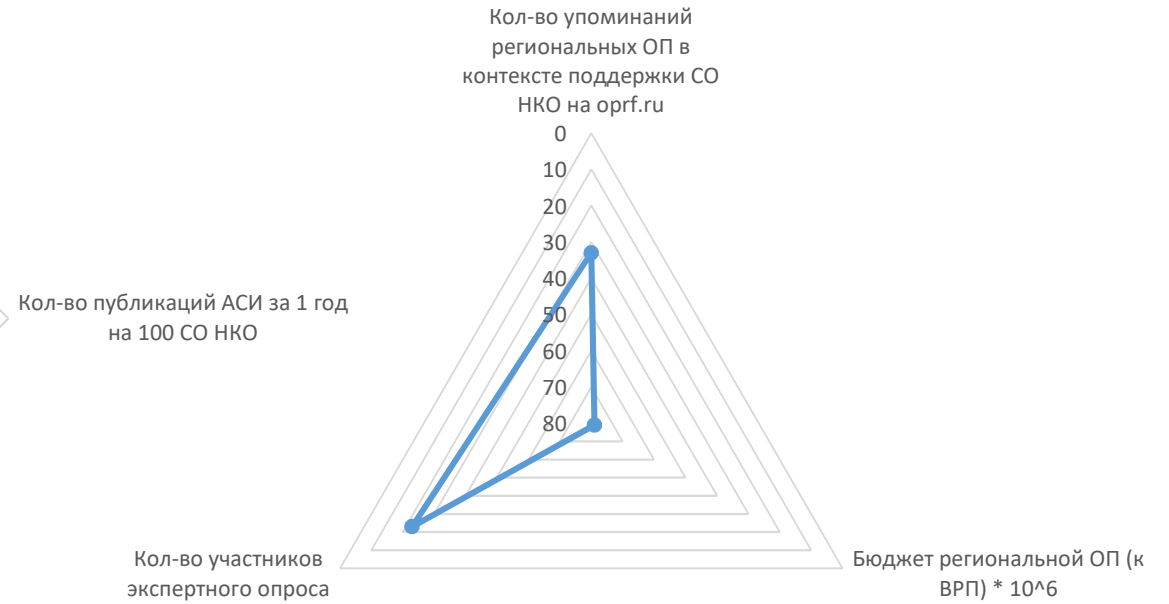
Поддержка НКО регионом



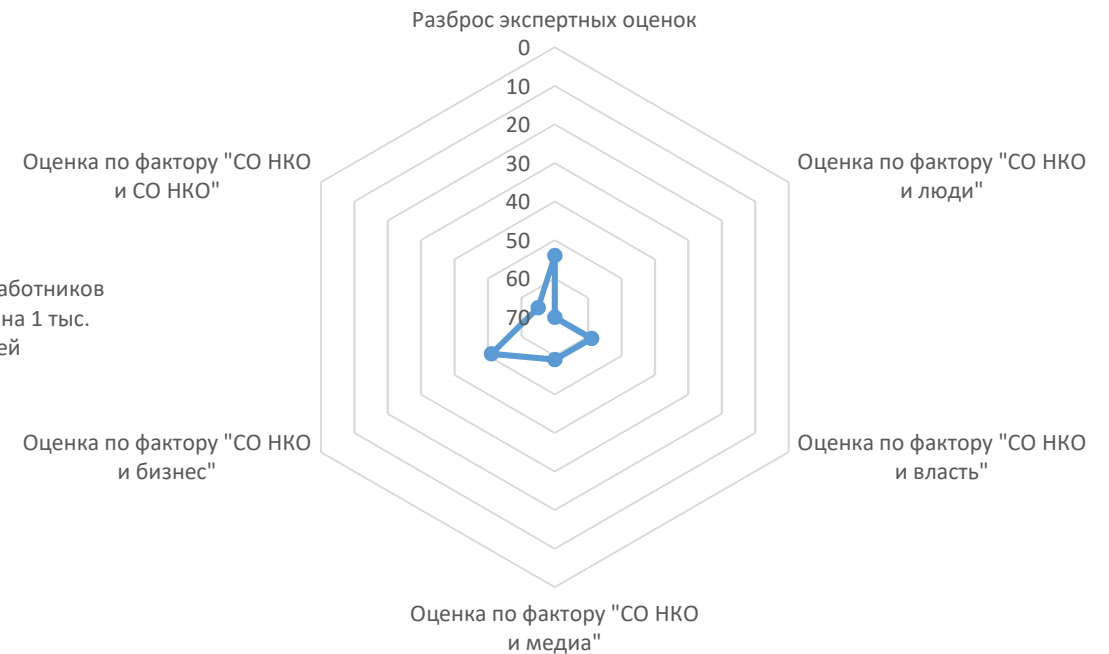
Медиаактивность



Значимость институциональных площадок



Результаты экспертного опроса





























Социальная значимость



Расчёт позиций региона по рейтинговым показателям

Экономическая значимость		значение	позиция	условная оценка (балл)
1	Удельное количество СО НКО на 1 тыс. жителей	0,65	72	2
	<i>Количество зарегистрированных НКО в регионе</i>	661	64	3
	<i>Население региона, чел.</i>	1 014 065	51	5
2	Суммарные сборы СО НКО (6 форма бух.отчётности) / ВРП региона * 10^3	2,68	49	5
	<i>Суммарные сборы НКО региона, тыс.руб.</i>	1 481 145	41	6
	<i>ВРП региона, млн руб.</i>	553 396	40	6
3	Выручка СО НКО (2 форма бух.отчётности) / ВРП региона * 10^3	3,00	82	1
	<i>Суммарная выручка НКО региона, тыс.руб.</i>	1 660 005	63	3
	<i>ВРП региона, млн руб.</i>	553 396	40	6
Устойчивость существования НКО		значение	позиция	условная оценка (балл)
4	Жизнеспособность СО НКО (за 5 лет)	0,83	81	1
5	Доля действующих СО НКО (сдающих ненулевую бух.отчётность)	0,49	41	6
	<i>Количество зарегистрированных НКО в регионе</i>	661	64	3
	<i>Количество НКО, сдающих ненулевую бухгалтерскую отчётность</i>	321	59	4
6	Кол-во новых СО НКО, созданных за 3 года на 1 тыс жителей	0,73	76	2
	<i>Количество НКО, зарегистрированных в регионе за последние 36 мес.</i>	738	61	3
	<i>Население региона, чел.</i>	1 014 065	51	5
7	Доля судебной нагрузки СО НКО в общих активах НКО региона * 100	1,04	61	3
	<i>Общая сумма незавершенных исков с участием НКО в качестве ответчика</i>	39 840 292	29	7
	<i>Общая сумма исполнительных производств в отношении НКО</i>	24 993 959	28	7
	<i>Общая сумма активов НКО региона, тыс.руб.</i>	6 228 620	40	6
8	Средний возраст СО НКО в регионе (мес.)	157,03	25	8
9	Доля СО НКО, имеющих в собственности нежилое помещение	0,07	15	9
	<i>Количество СО НКО, имеющих в собственности нежилое помещение</i>	58	42	6
	<i>Количество СО НКО в регионе (согласно отчётам 1-СОНКО)</i>	826	62	3

Активность деятельности НКО		значение	позиция	условная оценка (балл)
10	Активность участия СО НКО в конкурсах Фонда президентских грантов	0,23	79	1 ●
	<i>Количество НКО, подавших хотя бы одну заявку на грант с 2017г.</i>	73	77	2 ○○
	<i>Количество НКО, сдающих ненулевую бухгалтерскую отчётность</i>	321	59	4 ○○○○
11	Результативность участия СО НКО в конкурсах Фонда президентских грантов	0,30	75	2 ●●
	<i>Количество НКО, получивших хотя бы один грант с 2017г.</i>	22	78	1 ○
	<i>Количество НКО, подавших хотя бы одну заявку на грант с 2017г.</i>	73	77	2 ○○
12	Значимость полученных СО НКО грантов Фонда президентских грантов	0,08	81	1 ●
	<i>Общая сумма грантов, полученных НКО с 2017г., тыс.руб.</i>	42 294	77	2 ○○
	<i>ВРП региона, млн руб.</i>	553 396	40	6 ○○○○○○
13	Представленность СО НКО в реестре 1 Минэкономразвития РФ	0,20	83	1 ●
	<i>Количество НКО, представленных в реестре № 1 Минэкономразвития РФ</i>	63	77	2 ○○
	<i>Количество НКО, сдающих ненулевую бухгалтерскую отчётность</i>	321	59	4 ○○○○
14	Представленность СО НКО в реестре 2 Минэкономразвития РФ	0,13	52	4 ●●●●
	<i>Количество НКО, представленных в реестре № 1 Минэкономразвития РФ</i>	42	61	3 ○○○
	<i>Количество НКО, сдающих ненулевую бухгалтерскую отчётность</i>	321	59	4 ○○○○
15	Кол-во СО НКО в рейтингах RAEX на 1000 действующих	3,12	20	
	<i>Количество НКО, представленных в рейтингах НКО RAEX</i>	1	28	
	<i>Количество НКО, сдающих ненулевую бухгалтерскую отчётность</i>	321	59	4 ○○○○
Поддержка НКО регионом		значение	позиция	условная оценка (балл)
16	Объем поддержки СО НКО / ВРП региона * 10^{^3}	0,01	80	1 ●
	<i>Общий объем поддержки СО НКО, предоставленной регионом, тыс.руб.</i>	4 858	79	1 ○
	<i>ВРП региона, млн руб.</i>	553 396	40	6 ○○○○○○
17	Кол-во поддержанных СО НКО / общее число СО НКО * 100	2,18	69	2 ●●
	<i>Общее кол-во СО НКО, которым предоставлена региональная поддержка</i>	18	72	2 ○○
	<i>Количество СО НКО в регионе (согласно отчётам 1-СОНКО)</i>	826	62	3 ○○○
18	Поддержка инфраструктуры СО НКО / ВРП региона * 10^{^3}	0,00	56	
	<i>Общий объем поддержки на инфраструктуру СО НКО, тыс.руб.</i>	0	56	
	<i>ВРП региона, млн руб.</i>	553 396	40	6 ○○○○○○

Онлайн-доступность информации о поддержке СО НКО		значение	позиция	условная оценка (балл)
19	Онлайн-доступность информации о поддержке СО НКО	31	58	4 
Медиаактивность		значение	позиция	условная оценка (балл)
20	Кол-во публикаций АСИ за 3 года на 100 СО НКО	4,48	54	4 
	<i>Количество публикаций АСИ о СО НКО региона за 3 года</i>	37	62	3 
	<i>Количество СО НКО в регионе (согласно отчётам 1-СОНКО)</i>	826	62	3 
21	Кол-во публикаций АСИ за 1 год на 100 СО НКО	1,45	45	5 
	<i>Количество публикаций АСИ о СО НКО региона за 1 год</i>	12	57	4 
	<i>Количество СО НКО в регионе (согласно отчётам 1-СОНКО)</i>	826	62	3 
22	Кол-во публикаций АСИ за период пандемии на 100 СО НКО	0,12	67	3 
	<i>Количество публикаций АСИ о СО НКО региона за период пандемии</i>	1	67	3 
	<i>Количество СО НКО в регионе (согласно отчётам 1-СОНКО)</i>	826	62	3 
23	Кол-во публикаций в СМИ по данным ЦИРКОН на 100 СО НКО	0,12	82	1 
	<i>Кол-во публикаций о СО НКО за период пандемии по данным Циркон</i>	1	81	1 
	<i>Количество СО НКО в регионе (согласно отчётам 1-СОНКО)</i>	826	62	3 
Результаты экспертного опроса		значение	позиция	условная оценка (балл)
24	Разброс экспертных оценок	0,29	54	4 
25	Оценка по фактору "СО НКО и люди"	153,09	70	2 
26	Оценка по фактору "СО НКО и власть"	151,36	59	4 
27	Оценка по фактору "СО НКО и медиа"	149,97	59	4 
28	Оценка по фактору "СО НКО и бизнес"	126,00	51	5 
29	Оценка по фактору "СО НКО и СО НКО"	46,45	65	3 
Социальная значимость		значение	позиция	условная оценка (балл)
30	Кол-во ИОПУ в регионе на 100 СО НКО	0,24	54	4 
	<i>Кол-во исполнителей общественно-полезных услуг</i>	2	57	4 
	<i>Количество СО НКО в регионе (согласно отчётам 1-СОНКО)</i>	826	62	3 
31	Численность работников СО НКО 2019 на 1 тыс. жителей	4,13	21	8 
	<i>Число работников СО НКО за 2019г. (по данным отчётов 1-СОНКО)</i>	4 185	35	6 
	<i>Население региона, чел.</i>	1 014 065	51	5 
32	Численность добровольцев СО НКО 2019 на 1 тыс. жителей	14,17	42	6 

Число волонтеров СО НКО за 2019г. (по данным отчетов 1-СОНКО)	14 373	53	4	
Население региона, чел.	1 014 065	51	5	

33	Динамика численности работников 2019/2018	0,02	33	7	
	Число работников СО НКО за 2019г. (по данным отчетов 1-СОНКО)	4 185	35	6	
	Число работников СО НКО за 2018г. (по данным отчетов 1-СОНКО)	4 085	36	6	

34	Динамика численности добровольцев 2019/2018	0,76	5	10	
	Число добровольцев СО НКО за 2019г. (по данным отчетов 1-СОНКО)	14 373	53	4	
	Число добровольцев СО НКО за 2018г. (по данным отчетов 1-СОНКО)	8 147	66	3	

Значимость институциональных площадок

	значение	позиция	условная оценка (балл)		
35	Участие ОП в мониторинге (да/нет)	нет			
36	Обеспеченность ОП помещением для заседаний (да/нет)	нет			
37	Кол-во упоминаний региональных ОП в контексте поддержки СО НКО на orpf.ru	0	33		
38	Бюджет региональной ОП (к ВРП) * 10 ⁶	0,00	79	1	
	Объем бюджета региональной Общественной палаты, тыс.руб.	0	79	1	
	ВРП региона, млн руб.	553 396	40	6	
39	Кол-во участников экспертного опроса	26	23	8	